



Desain Pembelajaran Menggunakan Konteks Perkembangbiakan Hewan Secara Vegetatif pada Materi Bentuk Pangkat di Sekolah Menengah Pertama

Pramanika Arieantini¹, Ratu Ilma Indra Putri², Nila Kesumawati³

¹Mahasiswa Program Studi Magister Pendidikan Matematika, Universitas Sriwijaya

²Dosen Program Studi Magister Pendidikan Matematika, Universitas Sriwijaya

³Dosen Pendidikan Matematika FKIP U.PGRI Palembang

Email: pramanika.pcmk2011@yahoo.com

DOI: <http://dx.doi.org/10.15294/kreano.v6i1.4503>

Received : August 2015; Accepted: September 2015; Published: September 2015

Abstrak

Penelitian ini bertujuan menghasilkan lintasan belajar yang dapat membantu siswa memahami konsep bentuk pangkat melalui konteks perkembangbiakan hewan secara vegetatif. Design Research dipilih sebagai cara yang tepat untuk mencapai tujuan. Lintasan belajar (Hypotetical Learning Trajectory) dalam design research memegang peranan penting sebagai desain dan instrumen penelitian. Lintasan belajar dirancang dalam tahap desain awal dan diujikan pada 50 siswa kelas IX (yaitu, 6 siswa pada pilot experiment dan 44 siswa pada teaching experiment) SMP YPI Tunas Bangsa Palembang. Hasil dari percobaan pembelajaran menunjukkan bahwa aktivitas menggambar proses perkembangbiakan hewan secara vegetatif dapat mendorong siswa untuk melihat bentuk penggandaan yang terjadi, dan ketika siswa melihat penggandaan melalui pemodelan (bagan/skema) yang siswa buat, siswa memiliki ide untuk menghitung hewan baru yang terbentuk kemudian menggunakan bilangan kelipatan untuk menentukan banyak hewan baru. Dari bilangan kelipatan, ide untuk menyatakannya kedalam bentuk perkalian berulang membawa siswa ke dalam definisi bentuk pangkat.

Abstract

This study aims to produce a trajectory of learning that can help students understand the concept of form promoted through the context of animal breeding vegetatively. Design Research chosen as the appropriate way to achieve the goal. Learning trajectory (Hypotetical Learning Trajectory) in design research plays an important role as design and research instruments. Tracks study was designed in the early design stages and was tested on 50 students of class IX (ie, 6 students in pilot experiments, and 44 students in the teaching experiment) SMP YPI Tunas Bangsa Palembang. Results of experimental study showed that the activity of drawing process animal breeding vegetatively can encourage students to look at the shape of doubling that to happen, and when students see a doubling through modeling (chart / schema) that students make, the students had the idea to calculate the new animal that is formed later use number multiples to determine a lot of new animals. Multiples of the numbers, the idea of putting it into the form of repeated multiplication bring students into the definition of the form of the rank.

Kata Kunci: Design Research, Lintasan Belajar, Bentuk Pangkat, Perkembangbiakan Hewan secara Vegetatif

PENDAHULUAN

Ketika bilangan-bilangan dalam dunia teknologi menjadi sangat kecil atau sangat besar, maka menyajikannya dalam bentuk yang standar tidaklah praktis. Notasi pangkat jauh lebih efisien untuk menyampaikan informasi numerik atau kuantitatif. Inilah salah satu manfaat bentuk pangkat, yaitu dapat menu-

liskan suatu bilangan yang sangat besar atau sangat kecil dengan praktis (Kanginan, 2004).

Notasi pangkat (eksponensial) termasuk dalam kelas aljabar dan merupakan salah satu materi penting dalam matematika untuk dipelajari (Engel dalam de Lange, 1987). Namun kenyataannya, anak-anak menjadi bingung untuk mengingat aturan pangkat.

Hasil penelitian Agustin & Linguistika (2012) menunjukkan bahwa bilangan berpangkat tergolong materi yang sulit karena telah teridentifikasi banyak siswa yang melakukan kesalahan dalam menyelesaikan soal yang diberikan.

Sejalan dengan itu, hasil penelitian yang dilakukan Mahmuda (2011) menunjukkan bahwa kesalahan yang dilakukan siswa dalam menyelesaikan soal bentuk pangkat terdiri dari kesalahan konseptual (kesalahan dalam memahami sifat atau aturan bentuk pangkat) dan kesalahan prosedural (kesalahan dalam menentukan nilai dari suatu bilangan berpangkat, mengubah suatu bilangan dalam bentuk pangkat, kesalahan dalam perhitungan, kesalahan dalam memahami dan mencermati soal).

Keadaan tersebut juga diperkuat lagi oleh hasil penelitian Rudiati (2012) dan Hariyadi (2012), yang mengatakan bahwa kenyataan yang ada siswa hanya menghafal konsep/rumus dan kurang mampu menggunakan konsep tersebut jika menemui masalah dalam kehidupan nyata.

Freudenthal (1991) mengusulkan perlunya menghubungkan matematika dengan realitas situasi sehari-hari siswa. Oleh karena itu, pada penelitian ini digunakan konteks sebagai suatu pengenalan ataupun situasi awal dalam pembelajaran (Muslimin, et al., 2012)

Van de Walle (2008) mengatakan bahwa konsep eksponensial terlihat dalam konteks-konteks nyata untuk meninjau ulang arti dari pangkat. Contohnya pertumbuhan organisme bersel satu. Bilangan dasar dari ekspresi dinamakan faktor pertumbuhan.

Pada penelitian ini, konteks yang digunakan sebagai suatu pengenalan ataupun situasi awal dalam pembelajaran adalah perkembangbiakan hewan secara vegetatif yang diarahkan kepada konsep pertumbuhan organisme.

Perkembangbiakan secara vegetatif adalah terjadinya individu baru tanpa adanya peleburan sel kelamin jantan dan sel kelamin betina. Oleh karena itu individu baru hasil keturunan perkembangbiakan vegetatif mempunyai sifat identik dengan induknya. Adapun beberapa hewan yang berkembangbiak secara vegetatif adalah Amoeba dan Planaria.

Amoeba merupakan hewan bersel satu yang berkembangbiak dengan cara membelah diri disebut dengan pembelahan biner. Setiap satu sel akan membelah menjadi dua sel yang identik (sama satu sama lain). Dua sel ini akan membelah menjadi empat dan begitu seterusnya. Sedangkan, Planaria merupakan hewan yang berkembangbiak dengan cara fragmentasi. Fragmentasi adalah cara perkembangbiakan dengan pemisahan (pemutusan) diri, tubuh yang putus dapat tumbuh menjadi individu baru (Kuswanti et al, 2008:83-85).

Melalui situasi perkembangbiakan hewan secara vegetatif inilah diharapkan siswa akan lebih memahami konsep bentuk pangkat karena suatu pengetahuan akan menjadi bermakna bagi siswa jika proses pembelajaran dilaksanakan dalam suatu konteks (CORD dalam Wijaya, 2012). Sehingga ketika mereka menemukan kesulitan sebaiknya mereka menulis ekspresi yang ekuivalen tanpa pangkat (Hariyadi, 2012).

Berdasarkan uraian di atas yang menjadi rumusan masalah penelitian ini adalah "Apakah lintasan belajar yang dikembangkan dapat membantu siswa untuk memahami konsep bentuk pangkat melalui konteks perkembangbiakan hewan secara vegetatif?"

Hasil dari penelitian ini diharapkan dapat dijadikan sebagai bahan tambahan informasi dalam inovasi pembelajaran, dan meningkatkan profesionalisme guru dalam strategi pengajaran bagi pembelajaran matematika terutama materi bentuk pangkat. Serta dapat memberikan suasana baru bagi siswa, memotivasi siswa, dan memperkaya pengalaman belajar siswa dalam upaya meningkatkan prestasi belajar matematika.

HASIL DAN PEMBAHASAN

Hasil dari penelitian ini adalah lintasan belajar yang dapat membantu siswa memahami konsep bentuk pangkat melalui konteks perkembangbiakan hewan secara vegetatif.

Pendesainan aktivitas untuk pembelajaran materi bentuk pangkat terdiri dari tiga aktivitas yang telah didesain berdasarkan HLT dan perkiraan hasil proses berpikir siswa yang telah dihipotesiskan melalui konteks perkembangbiakan hewan secara vegetatif.

Adapun penjabaran aktivitas yang

telah dilalui siswa antara lain:

1. Tes Awal

Ada tiga permasalahan yang diberikan pada tes awal ini. Permasalahan pertama dan kedua bertujuan memeriksa kemampuan siswa dalam membentuk perkalian dari suatu objek. Mulanya siswa diminta menggambar susunan kue yang disediakan di Lembar Aktivitas Siswa (LAS), menghitung banyaknya kemudian membentuknya menjadi perkalian. Sebanyak 75% siswa mampu menjawab dengan baik permasalahan ini. Berikut merupakan jawaban siswa terhadap permasalahan yang diberikan.


Permasalahan 1:

- a. Buatlah gambaran dari kue yang ada di atas pada box yang tersedia!
- b. Berapa jumlah kue yang disusun Karin pada gambar di atas? Bagaimana cara kalian menghitungnya?

Jawaban:



(a)



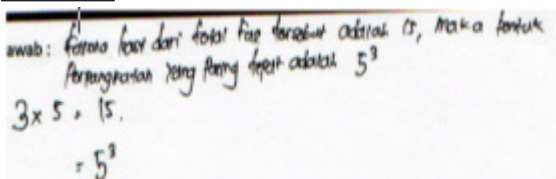
(b)

Gambar 1. Gambar Susunan Kue dan Strategi Siswa Menghitung Banyaknya Kue

Permasalahan 2:

Tuliskan jumlah kue yang disusun Karin dalam bentuk perkalian! Dapatkah dibentuk perpangkatan? Mengapa?

Jawaban:



Gambar 2. Kekeliruan Siswa dalam Konsep Perpangkatan

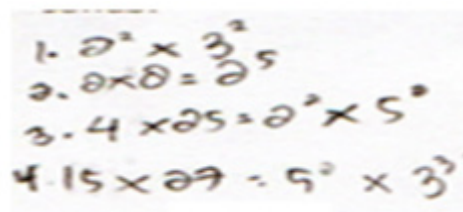
Sedangkan permasalahan ketiga bertujuan melihat kemampuan siswa dalam mengelompokkan angka kemudian membuat bentuk pangkat berdasarkan angka yang sama. Akan tetapi tidak ada satu siswa pun yang dapat menjawab permasalahan ini dengan baik.

Permasalahan 3:

Ubahlah bentuk perkalian berikut ke dalam bentuk perpangkatan!

- a. $2 \times 2 \times 3 \times 3$
- b. 2×8
- c. 4×25
- d. 15×27

Jawaban:



Gambar 3. Jawaban Siswa tentang Pengelompokkan Angka

2. Aktivitas 1 : Pembelahan Amoeba dan Fragmentasi Planaria sebagai Bentuk Penggandaan / Pengulangan

Tujuan dari aktivitas ini adalah melihat kemampuan siswa menggambar Amoeba dan Planaria yang terbentuk berdasarkan video mengenai proses pembelahan Amoeba dan fragmentasi Planaria.

Sebelum memulai aktivitas 1, siswa terlebih dahulu diajak menonton video proses pembelahan Amoeba dan fragmentasi Planaria untuk menstimulus pengetahuan awal mereka mengenai proses perkembangbiakan hewan secara vegetatif.

Setelah itu siswa dibentuk dalam kelompok dimana satu kelompok terdiri dari 5-6 siswa yang dipilih secara acak. Setiap kelompok diberikan LAS yang dapat memfasilitasi mereka dalam memperoleh pengetahuan sesuai dengan tujuan pembelajaran.

Permasalahan yang diberikan adalah menentukan banyak Amoeba dan Planaria baru yang terbentuk pada setiap tahapnya berdasarkan gambar yang telah dibuat siswa

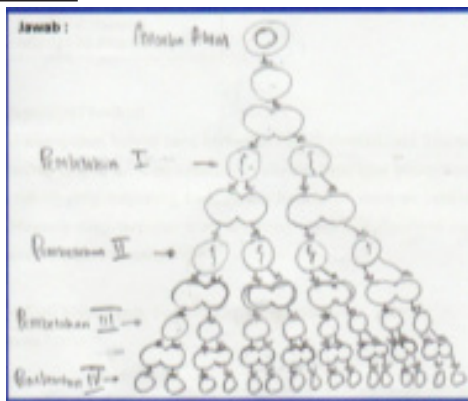
pada masalah sebelumnya. Masalah ini digunakan untuk menunjukkan proses penggandaan atau pengulangan suatu bilangan yang terbentuk dari perkembangbiakan Amoeba dan Planaria.

Gambar 4 berikut merupakan jawaban siswa dalam menentukan banyak Amoeba/Planaria baru yang terbentuk.

Permasalahan:

Buatlah gambar proses pembelahan Amoeba dari Amoeba awal sampai pembelahan keempat! Hitunglah banyaknya Amoeba yang terbentuk pada masing-masing pembelahan!

Jawaban:



(a)

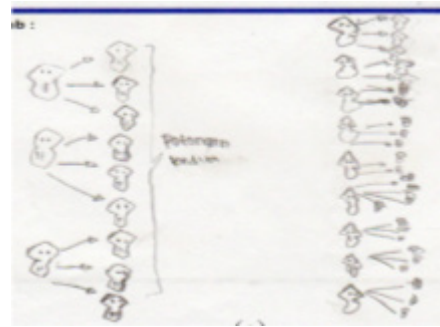
Pembelahan I : 2
 Pembelahan II : 4
 Pembelahan III : 8
 Pembelahan IV : 16

(b)

Permasalahan:

Jika seekor Planaria dipotong menjadi 3 bagian dan setiap potongan akan berkembang menjadi Planaria baru, dapatkah kamu menggambarkan apa yang terjadi sampai potongan ketiga?

Jawaban:



(c)

Potongan I : 3
 Potongan II : 9
 Potongan III : 18

(d)

Gambar 4 Jawaban Siswa pada LAS 1

3. Aktivitas 2 : Bentuk Perpangkatan

Tujuan aktivitas ini adalah siswa dapat menjelaskan pengertian bilangan berpangkat melalui pertanyaan-pertanyaan sebanyak 4 soal yang ada di LAS. Pertanyaan yang terdiri dari 4 soal tersebut dimaksudkan untuk membantu siswa menemukan sendiri pengertian bilangan berpangkat.

Berikut ini merupakan jawaban siswa mengenai bentuk perkalian berulang, perpangkatan, dan definisi perpangkatan yang mereka dapatkan.

Permasalahan:

Tuliskan bentuk perkalian menggunakan bilangan yang sama untuk menjabarkan banyak Amoeba pada masing-masing pembelahan! Lengkapilah tabel di bawah ini!

Jawaban:

Pembelahan ke:	Danyak Amoeba	Bentuk perkalian	Dampak (jumlah) bilangan yang sama	Bentuk pangkat
1	2	2	1	2 ¹
2	4	2x2	2	2 ²
3	8	2x2x2	3	2 ³
4	16	2x2x2x2	4	2 ⁴
5	32	2x2x2x2x2	5	2 ⁵

(a)

Tabel fragmentasi Planaria (dipotong menjadi 4)

Potongan ke-	Banyak Planaria	Bentuk perkalian	Banyak pengulangan bilangan yang sama	Bentuk pangkat
1	1	1	1	1^1
2	16	4×4	2	4^2
3	64	$4 \times 4 \times 4$	3	4^3

(b)

Tabel fragmentasi Planaria (dipotong menjadi 4)


Potongan ke-	Banyak Planaria	Bentuk perkalian	Banyak pengulangan bilangan yang sama	Bentuk pangkat
1	1	2×2	2	2^2
2	16	4×4	2	4^2
3	64	8×8	2	8^2

(c)

Permasalahan:

Berdasarkan apa yang telah kalian jawab di atas, lengkapilah kalimat berikut sesuai dengan pendapat Kalian!

Jawaban:




Gambar 5. Beberapa Jawaban Siswa Nomor 4 dan 5

4. Aktivitas 3: Contextual Problem

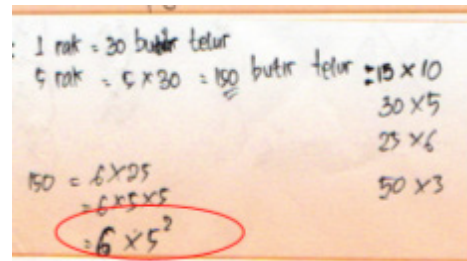
Pada aktivitas ini siswa diberikan permasalahan yang mempunyai hubungan dengan per-pangkatan. Masalah yang diberikan disesuaikan dengan tujuan yang telah dicapai pada dua aktivitas sebelumnya. Permasalahan ini akan dikerjakan siswa secara berkelompok dengan tujuan siswa bisa saling bertukar pendapat dan saling memberikan bantuan dalam menyelesaikan permasalahan yang ada sehingga akan lebih mempersiapkan siswa jika diberikan soal-soal bentuk pangkat lainnya. Pada Gambar di bawah ini merupakan jawaban dan strategi siswa atas permasalahan yang diberikan.

Permasalahan 1:


- a. Buatlah bentuk pangkat dari sebuah rak telur di bawah ini!
- b. Jika Karina membeli 5 rak telur. Berapakah jumlah semua telur yang dibelinya? Tuliskan bentuk pangkatnya!



Jawaban:



(a)




(b)

Gambar 6 Jawaban Beberapa Kelompok untuk Soal Nomor 1

Permasalahan:

Perhatikan gambar segitiga-segitiga di bawah ini!




Segitiga yang berwarna hitam disebut segitiga Sierpinski. Segitiga itu membagi dirinya menjadi bentuk yang sama dan ukuran yang terus berubah. Pada tahap 1 terdiri atas 1 segitiga Sierpinski, kemudian pada tahap 2 segitiga Sierpinski membagi dirinya menjadi 3

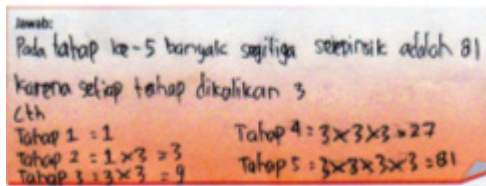
segitiga Sierpinski, dan begitu seterusnya.

Berapa banyak segitiga Sierpinski yang dihasilkan pada tahap ke 5? Jelaskan jawabanmu!

Jawaban:



(a)



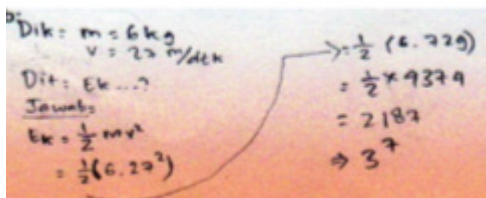
(b)

Gambar 7 Jawaban Kelompok Euglena dan Protozoa


Permasalahan:

Sebuah benda mempunyai massa dan bergerak dengan kecepatan. Energi kinetik (Ek) benda tersebut dirumuskan dengan. Hitunglah berapa joule Energi kinetik jika benda itu memiliki massa dan bergerak dengan kecepatan? (jawaban dalam bentuk pangkat)

Jawaban:



(a)



(b)

Gambar 8 Perbedaan Strategi pada Kelompok Hydra dan Paramaecium

5. Tes Akhir

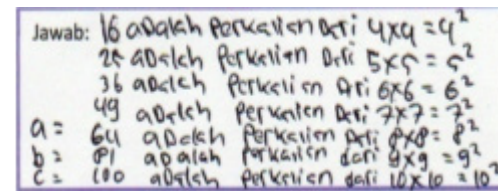
Tes akhir diberikan kepada semua siswa dan dikerjakan secara individu. Tujuan diberikannya tes akhir ini adalah untuk mengukur pemahaman siswa setelah mengikuti seluruh ak-

tivitas pembelajaran. Ada lima permasalahan yang diberikan pada tes akhir ini. Beberapa jawaban dan strategi siswa dalam menjawab tes akhir antara lain:

Permasalahan 1:

Diberikan susunan bilangan seperti berikut: 16, 25, 36, 49, a, b, c. Bilangan apa yang tepat untuk menggantikan a, b, dan c? Mengapa?

Jawaban:

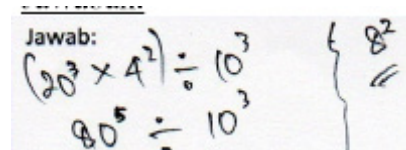


Gambar 9. Jawaban JHNS

Permasalahan 2:

Jawablah hasil yang diperoleh dari operasi berikut dalam bentuk pangkat!

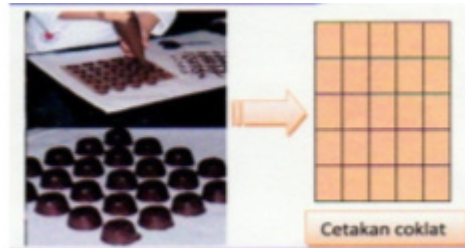
Jawaban:



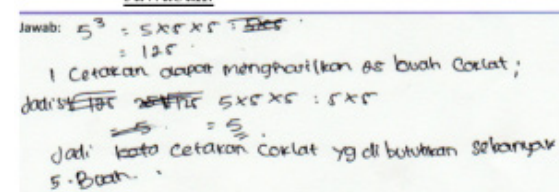
Gambar 10. Jawaban Keliru dari G

Permasalahan 3:

Catrin mempunyai hobi membuat coklat. Hari ini Dia akan membuat coklat untuk ulang tahun adiknya. Berapa banyak cetakan yang harus disiapkan Catrin supaya coklat yang dihasilkan sebanyak buah? Jelaskan jawabanmu!



Jawaban:



Gambar 11. Strategi Jawaban R

Permasalahan 4:

Sean dan Dean berselisih pendapat mengenai nilai p dan q . Menurutmu, manakah yang lebih besar jika:

- $p=2$
- $p=1/2$

Jelaskan jawabanmu!

Jawaban:

Jawab:

a. $p=2 : (6 \cdot 2)^2 \text{ dan } 6 \cdot 2^2$
 $= (12)^2 \text{ dan } 6 \cdot 4$
 $= 144 \text{ dan } 24$
 yang besar adalah $(6p)^2$
 karena yang dipangkatkan adalah yang beresko di dalam kurung sehingga hasilnya lebih banyak.

b. $p = \frac{1}{2} : (6 \cdot \frac{1}{2})^2 \text{ dan } 6 \cdot (\frac{1}{2})^2$
 $= (3)^2 \text{ dan } 6 \cdot \frac{1}{4}$
 $= 9 \text{ dan } 1,5$
 yang besar adalah $(6p)^2$
 karena yang dipangkatkan adalah yang beresko di dalam kurung sehingga hasilnya lebih banyak.

Gambar 12 Jawaban M.Z

Permasalahan 5:

Jumlah Amoeba mula-mula adalah 32 ekor. Setiap harinya Amoeba tersebut akan berkembangbiak dengan ketentuan $\frac{3}{2}$. Berapakah jumlah Amoeba tersebut setelah hari ke-5? (catatan:)

Jawaban:

Dik: $M_0 = 32$ ekor
 $n = 5$ hari
 Dit: jumlah amoeba setelah hari ke-5

Jwb: $M_n = M_0 \left(\frac{3}{2}\right)^n$
 $= 32 \left(\frac{3}{2}\right)^5$
 $= 2^5 \times 2^2 \times \frac{3}{2} \times \frac{3}{2} \times \frac{3}{2} \times \frac{3}{2} \times \frac{3}{2}$
 $= 3^5 = 243$

Gambar 13 Strategi Jawaban R.P

Pembahasan

Tes Awal

Berdasarkan hasil yang diperoleh dari tes awal, dapat disimpulkan bahwa siswa sudah mampu menggambar sesuai aturan kue yang diberikan (lihat Gambar 1a) dan siswa sudah memiliki strategi sendiri untuk menghitung banyak kue yang ada (lihat Gambar 1b). Ke-

mampuan ini merupakan prasyarat untuk aktivitas 1 nanti. Namun, ternyata siswa belum memahami konsep perpangkatan walaupun sebenarnya mereka telah mempelajari bilangan kuadrat dan pengkubikan. Hal tersebut dapat terlihat pada Gambar 2. Siswa belum bisa memberikan alasan mengapa sebuah bilangan tidak bisa dipangkatkan. Hal ini sesuai dengan hasil penelitian Mahmuda (2011), yakni kesalahan siswa dalam memahami konsep perpangkatan mengakibatkan kesalahan prosedural. Berdasarkan hasil tersebut pula peneliti dapat menyimpulkan bahwa pengetahuan perkalian siswa cukup untuk mengikuti beberapa aktivitas yang telah dirancang pada HLT.

Aktivitas 1

Secara umum, jawaban siswa mengenai permasalahan yang diberikan sudah sesuai dengan apa yang dirumuskan sebelumnya, yaitu siswa sudah mampu menentukan banyak Amoeba dan Planaria yang dihasilkan pada setiap tahapnya dengan cara menghitung berdasarkan gambar yang siswa buat. Hal tersebut terlihat pada Gambar 4a, dan 4c. Pada gambar tersebut terlihat proses penggandaan hewan yang telah dipahami siswa melalui gambar yang siswa buat. Kesalahan terjadi pada saat menghitung banyak Planaria baru (Gambar 4d), setelah diwawancara ternyata kelompok tersebut masih terpengaruh dari pembelahan Amoeba yang setiap tahapnya dikalikan 2. Hal ini tidak menjadi permasalahan karena siswa telah mengenali bentuk pengulangan yang terjadi. Dengan adanya kemampuan ini, maka siswa diharapkan mampu menyelesaikan aktivitas yang peneliti rancang selanjutnya. Menurut Ormrod (2008:139) bahwa saat akan memperkenalkan topik baru, kita harus mengaitkannya dengan pengetahuan yang telah dimiliki siswa sehingga menghasilkan pembelajaran yang bermakna, mengaitkan tugas-tugas dan aktivitas di kelas dengan kebutuhan dan minat harian siswa yang spesifik, meningkatkan nilai yang dilekatkan siswa tentang berbagai masalah dan pertanyaan yang mereka pelajari di kelas, dan membantu siswa untuk menguasai keterampilan dan strategi yang akan mereka

butuhkan untuk mencapai tujuan pendidikan.

Aktivitas 2

Berdasarkan hasil jawaban siswa untuk aktivitas kedua ini, terlihat bahwa siswa mampu membentuk sebuah bilangan menjadi perkalian menggunakan bilangan yang sama (lihat Gambar 5a, 5b, dan 5c). Pada ketiga gambar tersebut menunjukkan adanya perbedaan jawaban siswa. Hal tersebut bukanlah menjadi masalah tetapi justru menambah pengetahuan siswa mengenai bentuk perkalian bilangan yang sama. Perbedaan yang ada akan dipresentasikan, karena menurut Muzayyanah (2009) presentasi memberikan kesempatan kepada siswa untuk mengungkapkan pendapat siswa sehingga siswa merasa dihargai dan akhirnya akan merasa senang mengikuti pembelajaran. Hal itu pula yang akan dijadikan dasar untuk memahami syarat bentuk perpangkatan dimana bilangan yang dikalikan harus sama. Untuk kemudian siswa dapat menjelaskan definisi dari bentuk pangkat yang siswa temukan (lihat Gambar 5d).

Aktivitas 3

Berdasarkan hasil yang diperoleh pada aktivitas ini, kemampuan siswa dalam memahami konsep pangkat semakin baik. Hal tersebut terlihat pada Gambar 6, siswa sudah memahami hal terpenting dari bentuk pangkat yaitu perkalian beberapa bilangan bisa diubah menjadi bentuk pangkat apabila dalam perkalian tersebut terdapat bilangan yang sama.

Pada Gambar 7, terlihat bahwa siswa sudah mampu menemukan bentuk pengulangan yang ada pada "segitiga Sierpinski" tersebut bahkan siswa juga sudah menemukan bentuk pangkat yang sesuai dengan banyak segitiga Sierpinski yang terbentuk.

Konsep pangkat telah dipahami siswa dengan baik. Hal tersebut terlihat pada Gambar 8b bahwa salah satu kelompok menjawab permasalahan dengan menguraikan terlebih dahulu bilangan 27 menjadi perkalian berulang tiga untuk kemudian dikelompokkan sehingga menghasilkan bilangan berpangkat yang diinginkan. Hal tersebut tentu saja lebih mudah dilakukan karena tidak memerlukan perhitungan yang besar. Menurut Van de Walle (2008) bahwa ketika siswa menemukan kesulitan dalam mengerjakan soal sebaiknya

siswa menggunakan bentuk yang ekuivalen tanpa pangkat.

Dilihat dari segi konjektur yang didesain dalam penelitian ini untuk mengantisipasi strategi/pemikiran siswa, sebagian besar konjektur-konjektur yang disusun sesuai dengan strategi berpikir siswa. Dengan demikian penemuan dalam penelitian merupakan bagian yang tidak terpisahkan dari pengembangan LIT dalam hal ini pendekatan PMRI dalam pembelajaran bentuk pangkat.

Tes Akhir

Secara umum, hasil analisis terhadap jawaban siswa pada saat tes akhir ternyata menunjukkan kemajuan. Hal tersebut membuktikan bahwa siswa mampu menggunakan definisi bentuk pangkat untuk menyelesaikan permasalahan yang diberikan. Permasalahan pertama pada Gambar 9 menunjukkan bahwa siswa telah mengenali bentuk perpangkatan walaupun soal yang disajikan tidak hanya menggunakan satu bilangan pokok. Siswa juga berani menjelaskan alasan mereka dalam menjawab soal yang diberikan.

Pada Gambar 10 terlihat kekeliruan siswa dalam menjawab permasalahan nomor 2. Siswa yang melakukan kesalahan adalah siswa yang dianggap memiliki kemampuan tinggi. Kekeliruan yang terjadi adalah siswa tidak menguraikan terlebih dahulu bilangan berpangkat dan langsung mengoperasikannya menjadi perkalian lalu pembagian tanpa memperhatikan pula bilangan pokoknya. Hal tersebut sesuai dengan hasil penelitian Rudianti (2012) bahwa siswa hanya menghafal konsep/rumus saja dan kurang mampu menggunakan konsep tersebut jika menemui masalah dalam kehidupan nyata.

Pada gambar 11, 12 dan 13 terlihat beberapa strategi siswa untuk mewakili jawaban yang benar. Secara umum dapat disimpulkan bahwa siswa mampu menyelesaikan permasalahan yang diberikan karena siswa telah memiliki pengalaman saat menyelesaikan jenis-jenis masalah ketika mereka mengikuti pembelajaran. Menurut Duffin dan Simpson (dalam Kesumawati, 2005:230) bahwa pemahaman konsep sebagai kemampuan siswa untuk mengungkapkan kembali apa yang telah

dikomunikasikan dengannya. Dengan kata lain, aktivitas yang telah dirancang dan diskusi kelas memiliki pengaruh yang baik, sehingga mampu membantu siswa memahami konsep bentuk pangkat.

SIMPULAN

Berdasarkan hasil penelitian, maka dapat disimpulkan bahwa lintasan belajar yang dihasilkan dapat membantu siswa memahami konsep bentuk pangkat melalui konteks per-kembangbiakan hewan secara vegetatif.

Lintasan belajar yang telah dilalui siswa meliputi 3 aktivitas yaitu:

- (a) *Pembelahan Amoeba dan fragmentasi Planaria*. Pemahaman siswa terhadap bentuk penggandaan terlihat dari gambar Amoeba dan Planaria yang sebagai model yang siswa buat sendiri. Berdasarkan hal tersebut pula, selanjutnya siswa mampu menghitung banyak Amoeba dan Planaria baru yang terbentuk setiap tahapannya yang menunjukkan adanya proses penggandaan yang terhadap Amoeba dan Planaria Awal.
- (b) *Mendefinisikan Bentuk Pangkat*. Berdasarkan banyak Amoeba dan Planaria baru dalam setiap tahapannya, siswa mampu menemukan bentuk perkalian berulang untuk kemudian ditulis ke dalam bentuk perpangkatan berdasarkan. Hal tersebut, dapat membantu siswa menjelaskan pengertian bentuk pangkat menggunakan kalimatnya sendiri dan sesuai dengan konsep bentuk pangkat itu sendiri.
- (c) *Menyelesaikan Permasalahan Bentuk Pangkat*. Melalui pemahaman siswa tentang konsep bentuk pangkat, dapat membantu siswa dalam menyelesaikan persoalan yang berhubungan dengan bentuk pangkat. Baik mengubah perkalian menjadi bentuk pangkat maupun menguraikan bentuk pangkat suatu bilangan menjadi bentuk perkalian berulangnya dengan benar. Strategi yang dilakukan adalah ketika siswa menemukan kesulitan, siswa menjabarkan bentuk perpangkatan itu menjadi perkalian berulang barulah siswa melakukan prosedur selanjutnya.

Siswa dapat termotivasi dalam belajar matematika, terus mengembangkan penge-

tahuan yang dimiliki, meningkatkan kemampuan penalaran, mengemukakan ide mereka, dan mengeksplor strategi dalam menemukan bentuk perkalian berulang

Guru dapat menerapkan desain pembelajaran ini dalam pembelajaran materi bentuk pangkat.

Peneliti lain diharapkan mengembangkan konteks yang lain untuk mencapai konsep bentuk pangkat.

DAFTAR PUSTAKA

- Agustin, K., & Linguistika, Y. (2012). *Identifikasi Kesalahan Siswa Kelas X pada Evaluasi Materi Sifat-sifat Bilangan Berpangkat dengan Pangkat Bilangan Bulat di SMA Muhammadiyah 2 Yogyakarta*. Seminar Nasional Matematika dan Pendidikan Matematika di Jurusan Pendidikan Matematika FMIPA UNY. (online). eprints.uny.ac.id/8097/1/P-50.pdf. diakses 20 Oktober 2012.
- de Lange, J. (1987). *Mathematics, Insight and Meaning*. Utrecht: OW & OC, The Netherlands.
- Freudenthal, H. (1991). *Revisiting Mathematics Education*. Dordrecht: Kluwer Academic Publisher.
- Gravemeijer, K. P. E., & Cobb, P. (2006). Design Research From A Learning Design Perspective. In J. V. D Akker, K. P. E Gravemeijer, S. McKenney, N. Nieven (Eds.), *Educational Design Research* (pp. 17-51). London: Routledge.
- Hariyadi, S. (2012). Peningkatan Prestasi Peserta Didik dalam Menentukan Akar Pangkat Dua dan Pangkat Tiga Bilangan Bulat dengan Teknik Taksiran Cermat (TTC) Di Kelas VII SMP Negeri 1 Tenggara Tahun Pelajaran 2011/2012. *Kreano, Jurnal Matematika Kreatif-Inovatif*, 3(1), 30-38
- Kanginan, M. (2004). *Matematika*. Bandung: Grafindo Media Utama.
- Kesumawati, N. (2008). Pemahaman Konsep Matematika dalam Pembelajaran Matematika. *Semnas Matematika dan Pendidikan Matematika*, 2-229.
- Kuswanti. (2008). *Contextual Teaching and Learning Ilmu Pengetahuan Alam: Sekolah Menengah Pertama / Madrasah Tsanawiyah Kelas IX*. Jakarta: Pusat Perbukuan, Departemen Pendidikan Nasional.
- Mahmuda, A. (2012). *Diagnosis Kesalahan Siswa Menyelesaikan Soal Bentuk Pangkat*. Skripsi: Fakultas MIPA UM. (online). <http://karya-ilmiah.um.ac.id/index.php/matematika/article/view/16041>. Diakses 20 Oktober 2012.
- Muslimin, R.I.I Putri; dan Somakim. (2012). Desain Pembelajaran Pengurangan Bilangan Bulat Melalui Permainan Tradisional Congklak Berbasis Pendidikan Matematika Realistik Indonesia di Kelas IV Sekolah Dasar. *Kreano, Jurnal Matematika Kreatif-Inovatif*, 3(2), 100-112
- Muzayyanah, A. (2009). Peningkatan kemampuan komunikasi matematika siswa dalam pembelajaran matematika melalui model pembelajaran kooperatif tipe *think-pair-share* (TPS) di SMA Negeri 1 Godean. *Dalam Prosiding Seminar Na-*

- sional Pembelajaran Matematika Sekolah, 6 Desember 2009*, Jurusan Pendidikan Matematika FMIPA UNY, 300-318. Universitas Negeri Yogyakarta.
- Ormrod, J. E. (2008). *Psikologi pendidikan: Membantu siswa tumbuh dan berkembang*. Jilid kedua. Diterjemahkan oleh Amitya Kumara. Jakarta: Erlangga.
- Plomp, T., & Nieveen, N. (2007). Educational Design Research: an Introduction. In Plomp, T., & Nieveen, N. (Editor). *An Introduction to Educational Design Research* (pp. 9-35). Enschede: slo.
- Rudiati, N. (2012). *Implementasi Pembelajaran Berbasis Masalah (Problem Based Learning) dengan Teknik Resitasi dalam Kurikulum Tingkat Satuan Pendidikan (KTSP) untuk Meningkatkan Kualitas Proses dan Hasil Belajar pada Materi Bentuk Pangkat dan Bentuk Akar Siswa kelas X SMA N 1 Gondang Nganjuk tahun Ajaran 2011/2012*. Seminar Nasional di Universitas PGRI Adhi Buana Surabaya. (online). <http://digilib.unipasby.ac.id/files/disk1/2/gdlhub--niningrudi-92-1-niningr-i.pdf>. Diakses 20 Oktober 2012.
- Van de Walle, John A. (2008). *Matematika Sekolah Dasar dan Menengah Jilid 2*. Jakarta: Erlangga.
- Wijaya, A. (2012). *Pendidikan Matematika Realistik Suatu Alternatif Pendekatan Pembelajaran Matematika*. Yogyakarta: Graha Ilmu.